

MICROGRA ESTUC

(1/3) mm 40x40x3,5 



L-423 S
fons GRIS-PERLA



M-884-E ▲
fons GRIS



L-441 S ▲
fons BEIX



L-419-S 1/3 ▲
fons GRIS



L-404-S 1/3 ▲
fons MARFIL



L-425 CORALL ▲
fons VERMELL

Gràcies a les millores tecnològiques introduïdes per Lomar, podem oferir-los uns terratzos d'àrid molt petit (de 1 a 3 mil·límetres).

La gamma de terratzos Microgra Estuc destaca per la seva sobrietat i elegància.

SÒCOL BISELLAT, EN TOTS ELS MODELS

▲ 40x7x1,5 



1Kg
per m²

MATERIAL PER ACABAR A OBRA

MICROGRA TERRATZO INTERIOR

(1/6) mm 40x40x3,5 



L-451 MONTSENY 1/6
fons BLANC



L-452 PUIGCERDÀ 1/6
fons BLANC



L-460 EIVISSA 3/6
fons BLANC



L-463 CARDONA 1/6
fons GRIS



L-423 GRIS PERLA 3/6
fons GRIS-PERLA



M-2000 NÚRIA 3/6 ▲
fons BLANC



L-423B GRIS PERLA BERROQUENY 3/6
fons GRIS ▲*



L-423BB BLANC BERROQUENY 3/6
fons BLANC ▲*



* Especial pistes poliesportives i industrial, de gran duresa

▲ Models sota comanda. Consultar



MATERIAL PER ACABAR A OBRA

MICROGRA TERRATZO INTERIOR

(1/6) mm 40x40x3,5 



L-499-R NEGRE 2/4
fons NEGRE



L-459 MONTSERRAT 3/6
fons NEGRE




L-428 SOLSONA 1/6
fons NEGRE



L-461-P OLESA 3/6
fons NEGRE



L-467 NEGRE 3/6▲
fons NEGRE



L-457 BLAU 3/6▲
fons BLAU



L-455 VERD 3/6▲
L-455-R
fons VERD



MATERIAL PER ACABAR A OBRA



MICROGRA TERRATZO INTERIOR

(1/6) mm 40x40x3,5 



L-440A MENORCA 3/6
fons TRAVERTÍ



L-440 3/6▲
fons MARFIL



L-441 TORTOSA 3/6
fons BEIX



L-454 SALOU 1/6
fons LILA



L-445 INDUSTRIAL 3/6 (*)
fons GRIS

(*) Recomanat estrictament per a garatges, tallers o similars.



▲ Models sota comanda. Consultar



1Kg
per m²

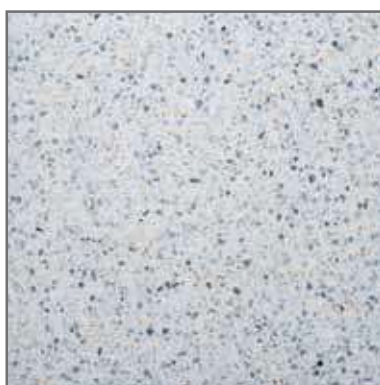
MATERIAL PER ACABAR A OBRA

GRA MIG TERRATZO INTERIOR

3/9 mm 40x40x3,5 



L-404 MARFIL 3/9
fons MARFIL



L-417 AMPOSTA 3/9
fons BLANC



L-423E GRIS-PERLA ESPECIAL 3/9
fons GRIS-PERLA ▲



L-425E CORALL ESPECIAL 3/6
fons VERMELL



L-426E GRANOLLERS ESPECIAL 3/6
fons GRANA



L-429 EMPERADOR 3/6
fons MARRÓ

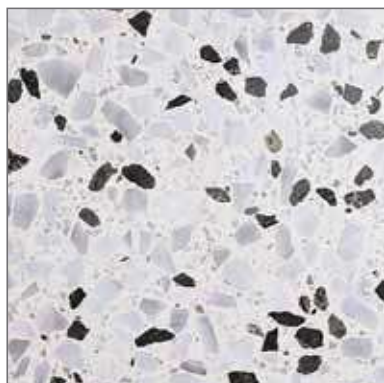


MATERIAL PER ACABAR A OBRA

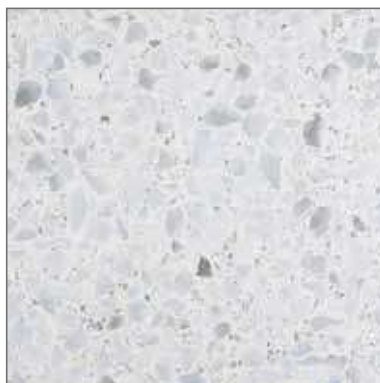


GRA GRAN TERRATZO INTERIOR


(12/27) mm 40x40x3,5 



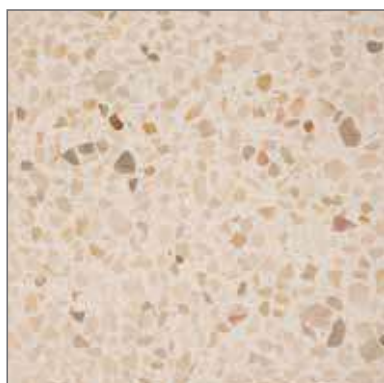
L-410 VIC 12/25
fons BLANC



L-471 MANLLEU 12/25
fons BLANC



L-450 RUBÍ 15/27
fons BLANC




L-403 MARFIL 15/25
fons MARFIL



L-472 GRIS PERLA 12/25
fons GRIS-PERLA




L-434 EMPERADOR 15/27
fons MARRÓ



L-475 GRANOLLERS 15/27
fons GRANA



L-478 15/27
fons BEIX



AL-NG
fons GRIS

▲ Models sota comanda. Consultar




MATERIAL PER ACABAR A OBRA


**UN COP COL·LOCAT EL MATERIAL
NO S'ACCEPTEN RECLAMACIONS.
NO S'ADMETEN DEVOLUCIONS DELS MATERIALS.**

COL·LOCACIÓ, RECOMANACIONS

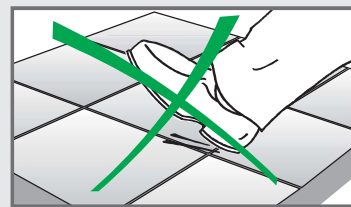
PAVIMENTS EXTERIORS (*)




1 Col·locar el suficient morter (amb una bona dosificació de ciment -per adherència-) perquè, al picar la peça, surti el morter sobrant pels costats, evitant buits que es puguin formar al sota de la peça. En morters ensacats recomanem M-7,5.



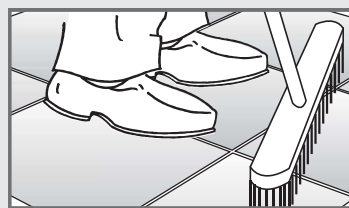
2 Deixar una mínima separació entre peces per a evitar escrostonaments.



3 No trepitjar fins passades 48 hores.



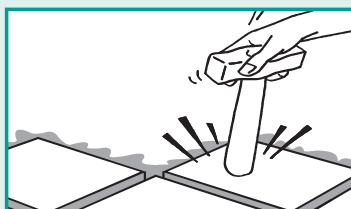
4 No beurar el material.



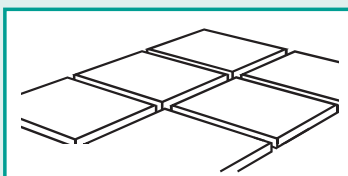
5 És recomanable la neteja dels raspallats al acabar la col·locació. Es farà una sol·lució d'àcid clorhídric (sulfumant) rebaixat amb aigua en una proporció aproximada d'una part de sulfumant en 10 d'aigua.

Les eflorescències poden aparèixer ocasionalment i no són perjudicials, pel que no es consideraran defecte perquè no alteren les característiques tècniques del producte.

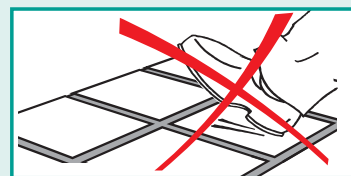
PAVIMENTS INTERIORS-TERRATZOS (*)



1 Col·locar el suficient morter (amb una bona dosificació de ciment -per adherència-) perquè, al picar la peça, surti el morter sobrant pels costats, evitant buits que es puguin formar al sota de la peça. En morters ensacats recomanem M-7,5. En el cas dels paviments que es col·loquin en zones que, per manca d'un correcte aïllament estiguin en contacte amb la humitat del sòl com ara sostres sanitaris, xapes de grava, etc., caldrà instal·lar prèviament al terratzo un element impermeabilitzant (tela asfàltica, làmina de pvc, pintures bituminoses o similar), per tal d'eliminar l'aportació d'humitat a les peces de terratzo.



2 Deixar una separació de les peces d'entre 1 i 2 mm, per evitar el possible escrostonament, i que les juntes quedin plenes de beurada.



3 No trepitjar fins passades 48 hores.



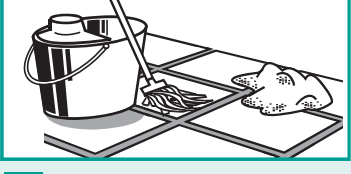
4 La beurada serà de la mateixa tonalitat que la rajola. És per això que només es farà servir la que subministri **Prefabricats Lomar**, perfectament batuda i homogènia, resultant una pasta fluïda i sense excés d'aigua. S'utilitzarà abans de 30 minuts.



5 Es mantindrà humit i NO es rebaixarà i polirà abans de 7 dies del rejuntat.



6 L'abrillantant NO es farà mai amb el paviment humit. L'industrial del procés d'abrillantat serà el responsable de mantenir la classe de lliscament prescrita per la D.F.



7 Després del polit i abrillantat es protegirà amb serradures (que no taquin). Quan es treguin, fregar-ho amb aigua i sabó neutre (NO fer servir ni productes àcids ni lleixius).

(*) Per a més informació, consulti la nostra web:
www.prefabricatslomar.com